

ΣΤΑΤΙΣΤΙΚΑ ΔΙΑΔΙΚΑΣΙΑΣ ΑΣΥΛΟΥ ΤΟ 2025

ΜΑΡΤΙΟΣ 2026

Δύο στις τρεις αιτήσεις δεκτές,
αυξημένα ποσοστά ακύρωσης τελεσίδικων
αρνητικών αποφάσεων από τα δικαστήρια

Στατιστικά διαδικασίας ασύλου το 2025

Δύο στις τρεις αιτήσεις δεκτές, αυξημένα ποσοστά ακύρωσης τελεσίδικων αρνητικών αποφάσεων από τα δικαστήρια



Αιτήσεις ασύλου

- 55.383** αρχικές αιτήσεις ασύλου, εκ των οποίων **51.318** σε υπηρεσίες της ΥπΥΤ
- 6.251** μεταγενέστερες αιτήσεις ασύλου, εκ των οποίων **541** μετά από απαράδεκτο αρχικό αίτημα λόγω «ασφαλούς τρίτης χώρας»
- 1.383** μεταγενέστερες αιτήσεις με παράβολο 100 ευρώ ή 300 ευρώ ανά άτομο



Διαδικασία α' βαθμού στην Υπηρεσία Ασύλου

- 70,6%** ποσοστό αναγνώρισης, με τις περισσότερες θετικές αποφάσεις να αφορούν το Αφγανιστάν
- 91,2%** ποσοστό αναγνώρισης στη διαδικασία συνόρων
- 8.328** αποφάσεις πρόδηλης αβασιμότητας
- 464** αποφάσεις απαράδεκτου λόγω «ασφαλούς τρίτης χώρας», εκ των οποίων οι **308** σε σχέση με την Τουρκία, εκ των οποίων **130** στη διαδικασία συνόρων
- 3.709** αποφάσεις απαράδεκτου για μεταγενέστερες αιτήσεις χωρίς νέα ουσιώδη στοιχεία, εκ των οποίων οι **29** σε αρχικά αιτήματα που απορρίφθηκαν λόγω «ασφαλούς τρίτης χώρας»
- 28.317** εκκρεμείς αιτήσεις σε α' βαθμό, εκ των οποίων **15.458** σε αναμονή συνέντευξης



Διαδικασία β' βαθμού στις Επιτροπές Προσφυγών

- 12.552** προσφυγές, εκ των οποίων **8.682** έλαβαν δωρεάν νομική συνδρομή από το Μητρώο Δικηγόρων της Υπηρεσίας Ασύλου
- 1.526** απορρίψεις προσφυγών λόγω μη αυτοπρόσωπης εμφάνισης
- 1.732** απορρίψεις προσφυγών ως εκπροθέσμων
- 386** προφορικές ακροάσεις στο στάδιο της προσφυγής
- 8,5%** ποσοστό αναγνώρισης σε β' βαθμό



Ακυρωτικός έλεγχος στα διοικητικά δικαστήρια

- 1.241** εκκρεμείς αιτήσεις ακύρωσης στα Διοικητικά Πρωτοδικεία Αθηνών και Θεσσαλονίκης
- 47,3%** ποσοστό αποδοχής των αιτήσεων ακύρωσης

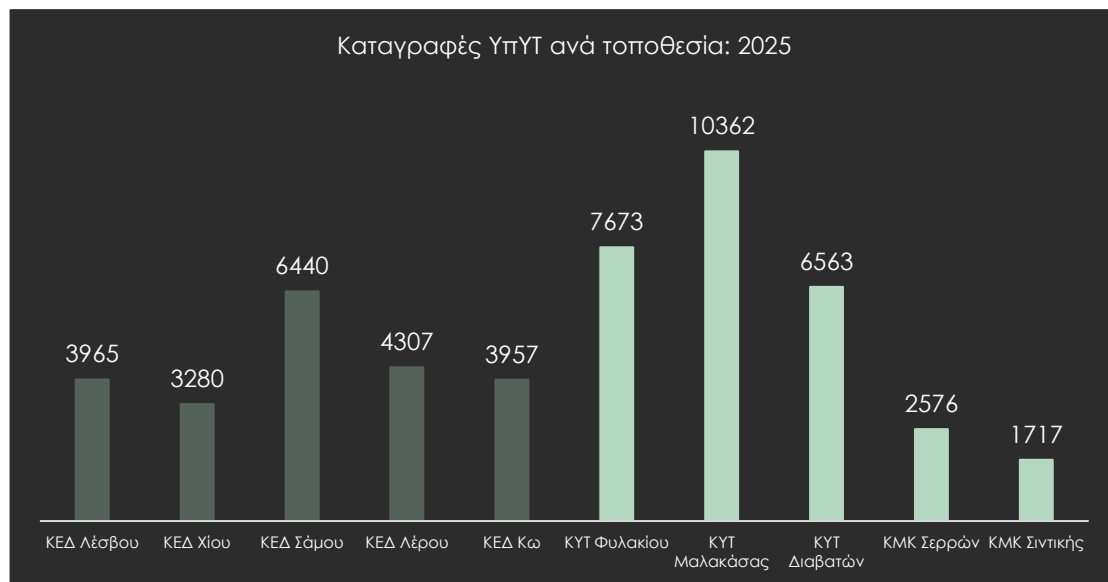
Στο παρόν σημείωμα της Υποστήριξης Προσφύγων στο Αιγαίο (RSA), αναλύουμε τη λειτουργία της διαδικασίας ασύλου στην Ελλάδα το 2025, με βάση τα στατιστικά στοιχεία που δημοσιεύθηκαν από το Υπουργείο Μετανάστευσης και Ασύλου και τα στοιχεία που διατέθηκαν στον κοινοβουλευτικό έλεγχο.¹ Η καταγραφή αυτή εντάσσεται στη συνεχή τεκμηρίωση της λειτουργίας της διαδικασίας ασύλου από την RSA.

Καταγραφή

Σύμφωνα με τα επίσημα στοιχεία των ελληνικών αρχών, κατά τη διάρκεια του 2025 καταγράφηκαν συνολικά 48.298 αφίξεις, εκ των οποίων 28.499 από τον Έβρο και την Ανατολική Μεσόγειο και 19.799 από την Κεντρική Μεσόγειο.²

Διαδικασίες υποδοχής και ταυτοποίησης

Για κάθε άνθρωπο που φτάνει ή βρίσκεται στη χώρα χωρίς νομιμοποιητικά έγγραφα, είναι υποχρεωτική η διαδικασία υποδοχής και ταυτοποίησης από την Υπηρεσία Υποδοχής και Ταυτοποίησης (ΥπΥΤ) του Υπουργείου Μετανάστευσης και Ασύλου, στις Κλειστές Ελεγχόμενες Δομές (ΚΕΔ) ή σε Κέντρα Υποδοχής και Ταυτοποίησης (ΚΥΤ).³ Η ΥπΥΤ κατέγραψε συνολικά 50.840 άτομα σε διαδικασίες υποδοχής και ταυτοποίησης, εκ των οποίων 7.673 στον Έβρο, 21.949 στις ΚΕΔ των νησιών του Ανατολικού Αιγαίου και 21.218 σε ΚΥΤ και Κινητές Μονάδες Καταγραφής (ΚΜΚ) στην ενδοχώρα. Πρώτο σε καταγραφές της ΥπΥΤ το 2025 ήταν το ΚΥΤ Μαλακάσας, στο οποίο μεταφέρθηκε ο μεγαλύτερος αριθμός των ανθρώπων που έφτασαν στην Κρήτη και στη Γαύδο.



Πηγή: Υπουργείο Μετανάστευσης και Ασύλου, Στατιστικά, Δεκ 2025

Για άλλη μία χρονιά, το σύνολο σχεδόν των ανθρώπων που καταγράφηκαν από την ΥπΥΤ πράγματι ζήτησαν άσυλο στη χώρα.

¹ Βουλή των Ελλήνων, *Λειτουργία της διαδικασίας ασύλου*, διαθέσιμο [εδώ](#).

² RSA, «Κρήτη – Γαύδος 2025: Τετραπλασιασμός αφίξεων προσφύγων και απουσία κρατικού σχεδιασμού», 17 Φεβρουαρίου 2026, διαθέσιμο [εδώ](#).

³ Άρθρα 38 επ. Κώδικα Ασύλου, Ν 4939/2022, ΦΕΚ Α' 111/10.06.2022.

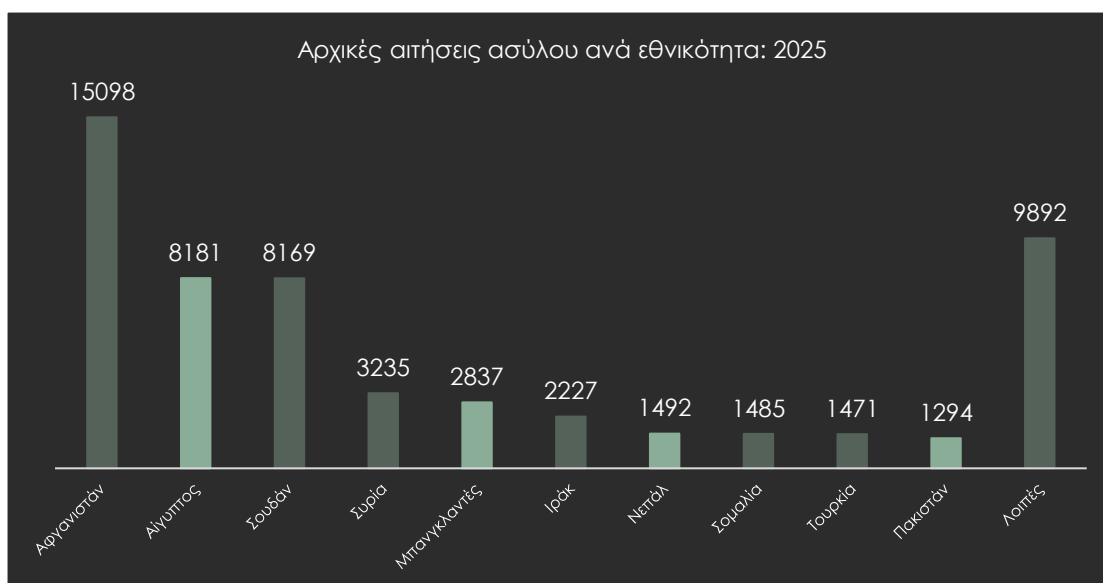
Πρόσβαση στη διαδικασία ασύλου

Αρμόδιες Αρχές Παραλαβής αιτήσεων ασύλου στην Ελλάδα είναι η Υπηρεσία Ασύλου και η ΥπΥΤ.⁴ Οι δύο υπηρεσίες κατέγραψαν αρχικές αιτήσεις ασύλου από συνολικά 55.383 ανθρώπους το 2025,⁵ με τη συντριπτική πλειοψηφία να καταγράφονται σε υπηρεσίες της ΥπΥΤ.

Προκύπτει και φέτος από τα επίσημα στοιχεία του κράτους ότι ο αριθμός των αρχικών αιτήσεων ασύλου υπερβαίνει τόσο τον αριθμό των καταγεγραμμένων αφίξεων, όσο και αυτόν των ατόμων που υπήχθησαν σε διαδικασίες υποδοχής και ταυτοποίησης στην ΥπΥΤ. Η απόκλιση αυτή επιβεβαιώνει ότι εξακολουθούν να καταγράφονται αιτούσες/ούντες άσυλο που δεν έχουν περάσει προηγουμένως από διαδικασίες υποδοχής και ταυτοποίησης.

Εμβληματικό παράδειγμα ήταν η μεταχείριση ορισμένων ομάδων που υπήχθησαν στην παράνομη τρίμηνη αναστολή ασύλου που νομοθετήθηκε το καλοκαίρι του 2025, των οποίων οι αιτήσεις ασύλου καταγράφηκαν μετά το πέρας της αναστολής από την Υπηρεσία Ασύλου και ενόσω τελούσαν ακόμη υπό διοικητική κράτηση σε Προαναχωρησιακά Κέντρα Κράτησης (ΠΡΟΚΕΚΑ) της Ελληνικής Αστυνομίας.⁶

Οι κυριότερες εθνικότητες αιτουσών/ούντων άσυλο που κατέθεσαν αρχικά αιτήματα ασύλου στην ΥπΥΤ και στην Υπηρεσία Ασύλου το περασμένο έτος είχαν ως εξής:



Πηγή: Υπουργείο Μετανάστευσης και Ασύλου, Στατιστικά, Ιαν-Δεκ 2025, Κοινοβουλευτικός έλεγχος, 6 Φεβ 2026

Κυριότερη χώρα καταγωγής των αιτουσών/ούντων άσυλο ήταν με διαφορά το Αφγανιστάν, για τις/τους πολίτες του οποίου, όπως και της Συρίας και της Σομαλίας, η Ελληνική Κυβέρνηση εμμένει στον χαρακτηρισμό της Τουρκίας ως «ασφαλούς τρίτης

⁴ Άρθρο 1 περ. ιζ' Κώδικα Ασύλου.

⁵ Σύμφωνα με το άθροισμα των στοιχείων στα μηνιαία δελτία του Υπουργείου Μετανάστευσης και Ασύλου.

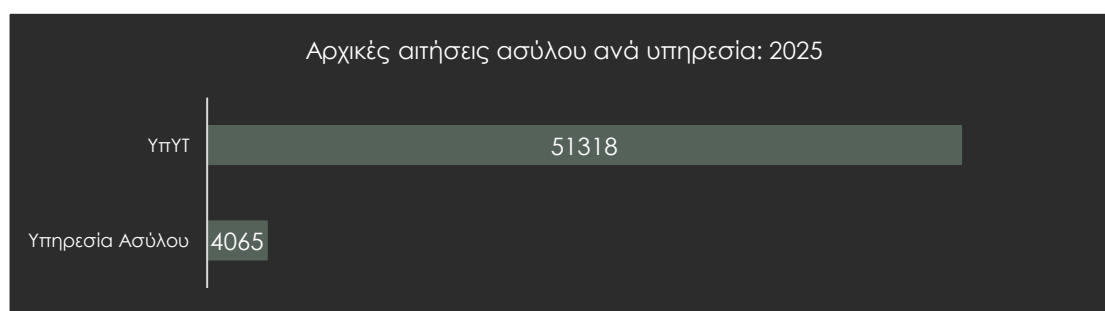
⁶ RSA, Αναστολή ασύλου στην Ελλάδα: Κράτηση, ασάφεια και παραβιάσεις δικαιωμάτων, 13 Νοεμβρίου 2025, διαθέσιμο [εδώ](#).

χώρας» (ΑΤΧ). Το καλοκαίρι του 2026, η Ολομέλεια του Συμβουλίου της Επικρατείας (ΣτΕ) ακύρωσε τον κατάλογο ΑΤΧ του 2023, ως ανεπαρκώς αιτιολογημένο.⁷ Προτού δημοσιευτεί το πλήρες κείμενο της απόφασης, όμως, η κυβέρνηση εξέδωσε νέο κατάλογο που χαρακτήρισε εκ νέου την Τουρκία ως ΑΤΧ για τις συγκεκριμένες εθνικότητες,⁸ με αποτέλεσμα να ξεκινήσει νέα δίκη στο ΣτΕ,⁹ η οποία συζητήθηκε τον Νοέμβριο του 2025 και εκκρεμεί μέχρι σήμερα. Ενδιάμεσως, η κυβέρνηση εξέδωσε νέο, πανομοιότυπο χαρακτηρισμό της Τουρκίας ως ΑΤΧ.¹⁰

Στις κυριότερες χώρες καταγωγής περιλαμβάνονται και η Αίγυπτος, το Μπανγκλαντές, το Νεπάλ και το Πακιστάν, οι οποίες χαρακτηρίζονται ως «ασφαλείς χώρες καταγωγής» (ΑΧΚ) σε έτερο εθνικό κατάλογο.¹¹

Τόπος καταγραφής αρχικών αιτήσεων

Η συντριπτική πλειοψηφία του συνόλου των 55.383 αρχικών αιτήσεων ασύλου που κατατέθηκαν το 2025 καταγράφηκαν από τις περιφερειακές υπηρεσίες της ΥπΥΤ, δηλαδή τις πέντε ΚΕΔ στα νησιά του Ανατολικού Αιγαίου, τα ΚΥΤ στο Φυλάκιο, τα Διαβατά και τη Μαλακάσα, καθώς και τις ΚΜΚ Σερρών και Σιντικής.



Πηγή: Υπουργείο Μετανάστευσης και Ασύλου, Στατιστικά, Ιαν-Δεκ 2025

Ο αριθμός των αρχικών αιτήσεων ασύλου που κατατέθηκαν ανά Περιφερειακό Γραφείο Ασύλου (ΠΓΑ) / Αυτοτελές Κλιμάκιο Ασύλου (ΑΚΑ) της Υπηρεσίας Ασύλου ή ΚΥΤ, ΚΕΔ και ΚΜΚ της ΥπΥΤ είχε ως εξής:

⁷ ΣτΕ ΟΛ 1048/2025.

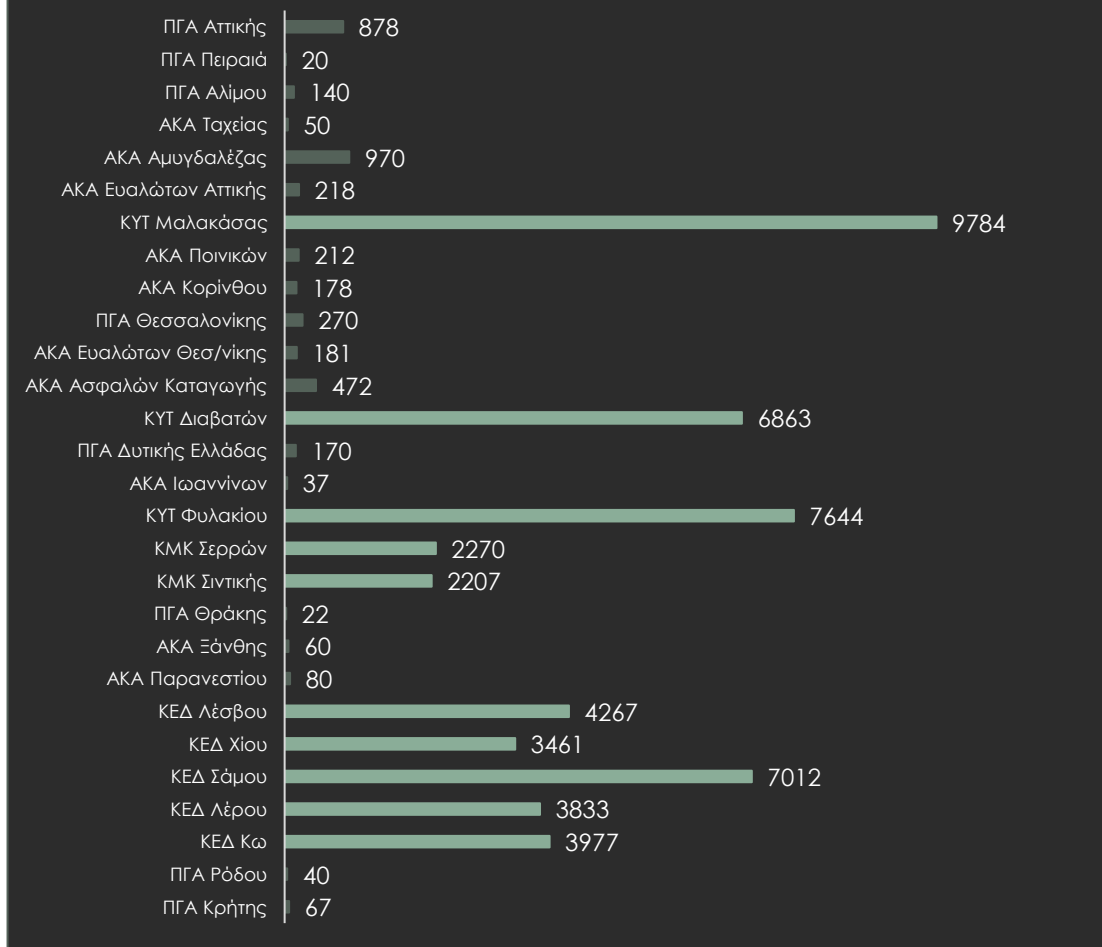
⁸ ΚΥΑ 63905/2025, ΦΕΚ Β' 1727/08.04.2025.

⁹ RSA, «Ξανά στο ΣτΕ η επιμονή του Υπουργείου Μετανάστευσης και Ασύλου στον χαρακτηρισμό της Τουρκίας ως «ασφαλούς τρίτης χώρας» για πρόσφυγες», 11 Ιουνίου 2025, διαθέσιμο [εδώ](#).

¹⁰ ΚΥΑ 250219/2025, ΦΕΚ Β' 7407/31.12.2025.

¹¹ ΚΥΑ 305652/2024, ΦΕΚ Β' 7117/27.12.2024, ΚΥΑ 9603/2026, ΦΕΚ Β' 188/20.01.2026.

Καταγραφή αρχικών αιτήσεων ασύλου ανά τοποθεσία: 2025

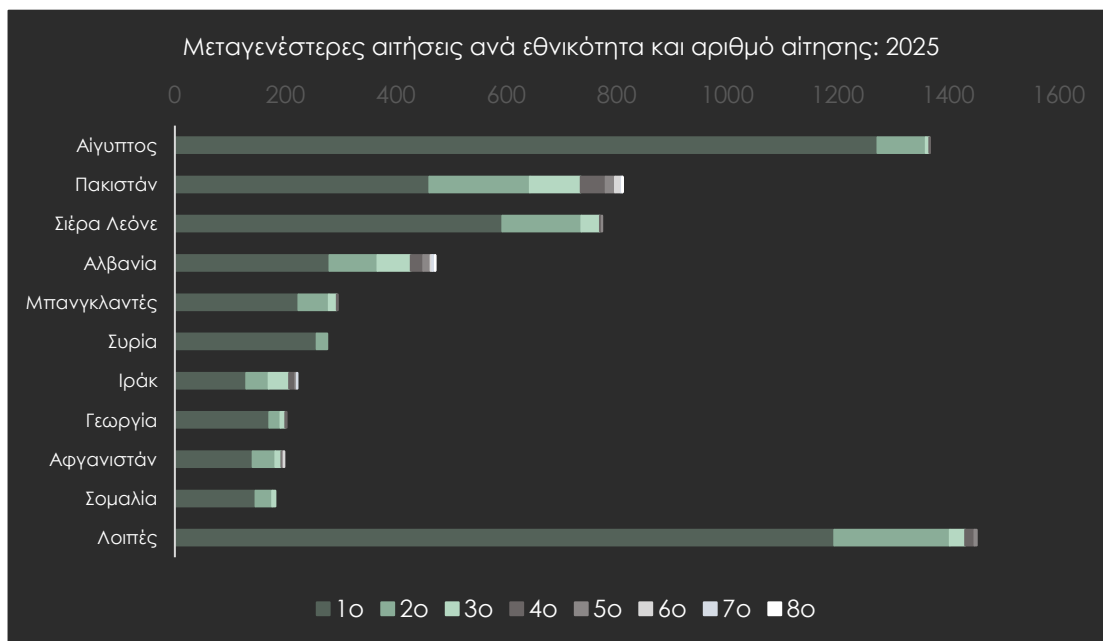


Πηγή: Υπουργείο Μετανάστευσης και Ασύλου, Στατιστικά, Ιαν-Δεκ 2025

Τα κυριότερα σημεία καταγραφής αιτήσεων ασύλου ανά την επικράτεια το περασμένο έτος ήταν το ΚΥΤ Μαλακάσας, το ΚΥΤ Φυλακίου, η ΚΕΔ Σάμου και το ΚΥΤ Διαβατών.

Μεταγενέστερες αιτήσεις

Οι μεταγενέστερες αιτήσεις ασύλου κατατίθενται αποκλειστικά στα ΠΓΑ και ΑΚΑ της Υπηρεσίας Ασύλου, κατόπιν προγραμματισμού ραντεβού μέσω ηλεκτρονικής πλατφόρμας. Σύμφωνα με τα στοιχεία που δημοσιοποιήθηκαν από το Υπουργείο Μετανάστευσης και Ασύλου στο πλαίσιο του κοινοβουλευτικού ελέγχου, το 2025 κατατέθηκαν συνολικά 6.251 μεταγενέστερες αιτήσεις ασύλου, μετά από τελεσίδικη απόφαση επί του αρχικού αιτήματος. Οι κυριότερες εθνικότητες των ατόμων που κατέθεσαν μεταγενέστερες αιτήσεις ήταν οι εξής:



Πηγή: Υπουργείο Μετανάστευσης και Ασύλου, Κοινοβουλευτικός έλεγχος, 6 Φεβ 2026

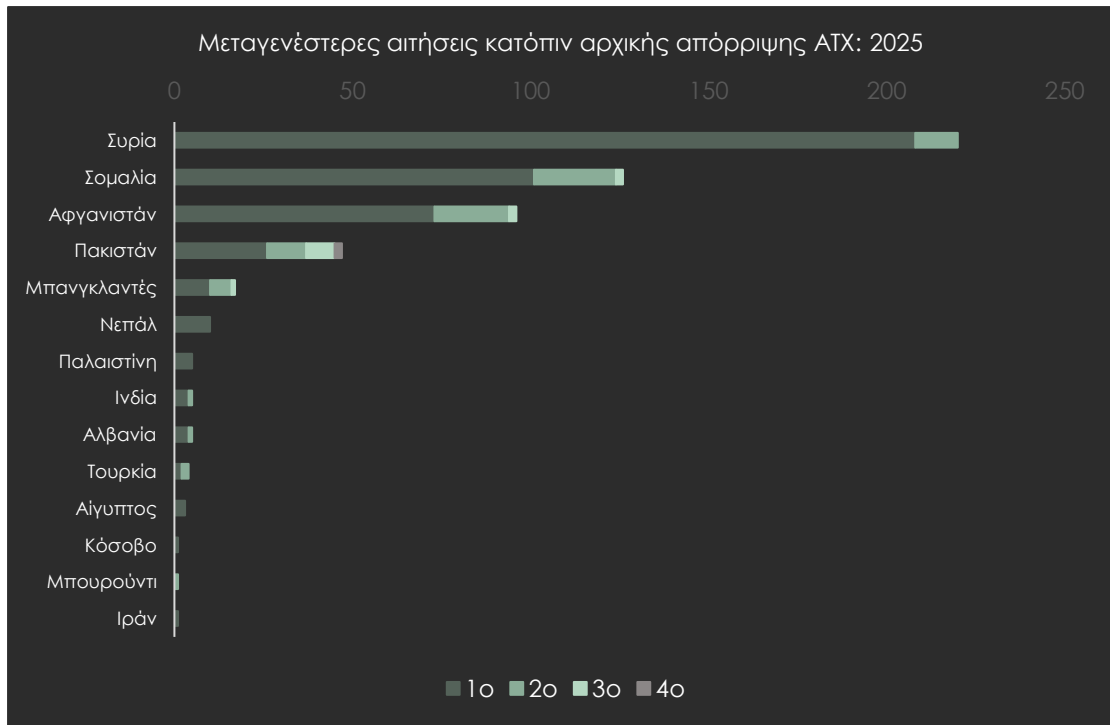
Από το σύνολο των 6.251 μεταγενέστερων αιτήσεων ασύλου που κατατέθηκαν το 2025, 1.383 ήταν δευτερές ή περαιτέρω μεταγενέστερες αιτήσεις, οι οποίες από το 2022 υπόκεινται σε παράβολο, σύμφωνα με νομοθετική ρύθμιση της Ελλάδας,¹² που δεν προβλέπεται σε κανένα άλλο κράτος της ΕΕ. Εκκρεμεί ακόμη η απόφαση του ΣΤΕ για τη νομιμότητα αυτού του κανόνα, ο οποίος τροποποιήθηκε το περασμένο φθινόπωρο με τον Ν 5226/2025,¹³ με αύξηση του παραβόλου από 100 ευρώ σε 300 ευρώ.

Δεύτερες ή περαιτέρω μεταγενέστερες αιτήσεις, με παράβολο 100 – και πλέον 300 – ευρώ ανά άτομο, κατατέθηκαν κατά πλειοψηφία από πολίτες Πακιστάν (350), Αλβανίας (192) και Σιέρα Λεόνε (181).

Σημαντική λεπτομέρεια στα στατιστικά στοιχεία του Υπουργείου Μετανάστευσης και Ασύλου αποτελεί ο αριθμός των μεταγενέστερων αιτήσεων που κατατέθηκαν μετά από απόρριψη του αρχικού αιτήματος ως απαράδεκτου βάσει ΑΤΧ, χωρίς να εξεταστεί επί της ουσίας. Η παραπάνω περίπτωση αφορά 541 μεταγενέστερες αιτήσεις, εκ των οποίων 220 για πολίτες Συρίας, 126 πολίτες Σομαλίας και 96 πολίτες Αφγανιστάν, για τις/τους οποίες/ους χαρακτηρίζεται η Τουρκία ως ΑΤΧ και εφαρμόστηκε σχετικός λόγος απαράδεκτου στις αιτήσεις ασύλου τους:

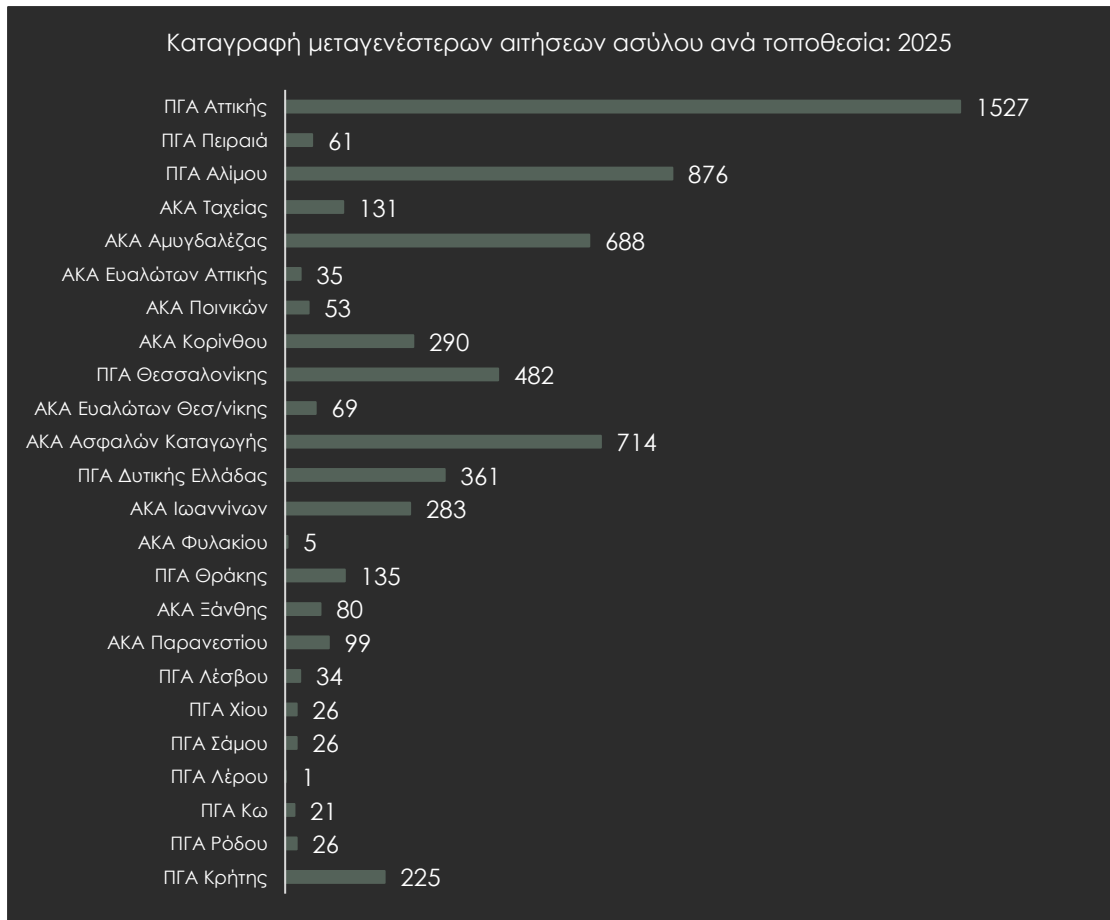
¹² Άρθρο 94 παρ. 10 Κώδικα Ασύλου, ΚΥΑ 472687/2021, ΦΕΚ Β' 6246/27.12.2021.

¹³ Άρθρο 34 Ν 5226/2025, ΦΕΚ Α' 154/08.09.2025.



Πηγή: Υπουργείο Μετανάστευσης και Ασύλου, Κοινοβουλευτικός έλεγχος, 6 Φεβ 2026

Η κατανομή των μεταγενέστερων αιτήσεων ανά σημείο καταγραφής είχε ως εξής:



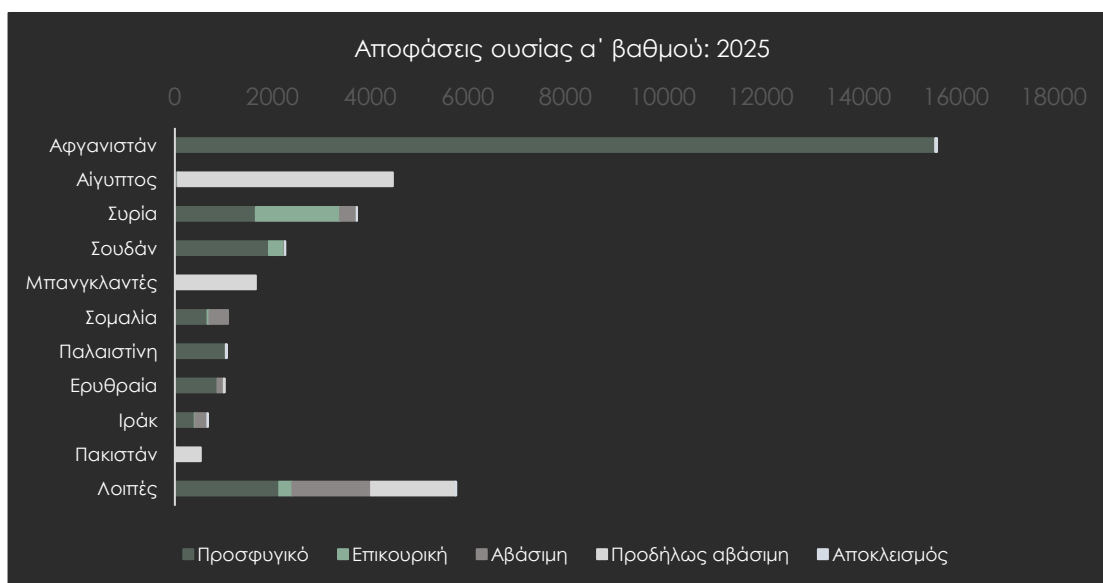
Πηγή: Υπουργείο Μετανάστευσης και Ασύλου, Στατιστικά, Ιαν-Δεκ 2025

Διαδικασία α' βαθμού στην Υπηρεσία Ασύλου

Σύμφωνα με τα επίσημα στοιχεία του κράτους, διεξήχθησαν 45.180 προσωπικές συνεντεύξεις αιτουσών/ούντων άσυλο το 2025. Από αυτές, οι 29.648 διενεργήθηκαν από χειρίστριες/στές της Υπηρεσίας Ασύλου και οι 15.532 από υπαλλήλους του Ευρωπαϊκού Οργανισμού για το Άσυλο (EUAA). Οι ελληνικές αρχές και πάλι δεν παρείχαν στοιχεία για τον αριθμό των συνεντεύξεων που διεξήχθησαν με τηλεδιάσκεψη, έναντι των δια ζώσης συνεντεύξεων.

Η Υπηρεσία Ασύλου εξέδωσε 37.868 αποφάσεις α' βαθμού επί της ουσίας των αιτήσεων άσυλου, που έκριναν δηλαδή αν πληρούνται οι προϋποθέσεις για τη χορήγηση του καθεστώτος του πρόσφυγα ή της επικουρικής προστασίας.

Πάνω από τα 2/3 των αιτήσεων άσυλου που εξετάστηκαν στην ουσία τους από την Υπηρεσία Ασύλου έγιναν δεκτές, με το γενικό ποσοστό αναγνώρισης σε α' βαθμό να κυμαίνεται στο 70,6% το 2025, σε σχέση με 79% το 2024. Συγκεκριμένα, κατά τη διάρκεια του περασμένου έτους, 24.353 αποφάσεις χορήγησαν προσφυγικό καθεστώς και 2.384 χορήγησαν επικουρική προστασία, ενώ 11.131 ήταν απορριπτικές επί της ουσίας. Προκύπτει, λοιπόν, και φέτος από τα επίσημα στοιχεία των αρχών ότι η πλειοψηφία των ανθρώπων που ζητούν άσυλο στη χώρα έχουν προσφυγικό προφίλ και δικαιούνται προστασία στην Ελλάδα.



Πηγή: Υπουργείο Μετανάστευσης και Ασύλου, Κοινοβουλευτικός έλεγχος, 6 Φεβ 2026

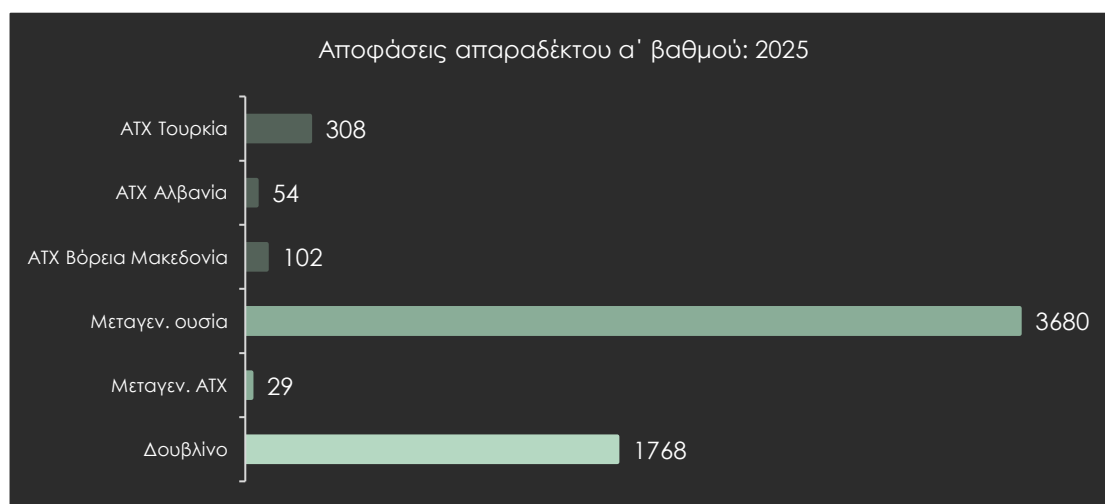
Εξαιρετικά υψηλά παρέμειναν τα ποσοστά αναγνώρισης για πολλές από τις κυριότερες χώρες καταγωγής των ανθρώπων που ζητούν προστασία στην Ελλάδα και δη 99,8% για το Αφγανιστάν, 99,4% για το Σουδάν, 98,5% για την Παλαιστίνη και 91% για τη Συρία.

Στην περίπτωση της Συρίας, για πρώτη φορά στην Ελλάδα, ήταν περισσότερες οι θετικές αποφάσεις της Υπηρεσίας Ασύλου που χορήγησαν επικουρική προστασία (1.727), σε σχέση με τις αποφάσεις προσφυγικού καθεστώτος (1.659).

Η, δε, πλειοψηφία των απορριπτικών αποφάσεων αφορά προδήλως αβάσιμες αιτήσεις (8.328), οι οποίες απορρίφθηκαν με την ταχύρρυθμη διαδικασία,¹⁴ σχεδόν αποκλειστικά κατ' εφαρμογή του εθνικού καταλόγου ΑΧΚ. Περισσότερες από τις μισές αποφάσεις πρόδηλης αβασιμότητας της Υπηρεσίας Ασύλου εκδόθηκαν σε βάρος πολιτών Αιγύπτου (4.404), καθώς και πολιτών Μπανγκλαντές (1.650) και Πακιστάν (520).

Απαράδεκτες αιτήσεις

Η Υπηρεσία Ασύλου απέρριψε 5.941 αιτήσεις ασύλου ως απαράδεκτες σύμφωνα με τους προβλεπόμενους λόγους απαραδέκτου,¹⁵ χωρίς να αποφανθεί επί της ουσίας τους και της υπαγωγής στο καθεστώς του πρόσφυγα ή της επικουρικής προστασίας.



Πηγή: Υπουργείο Μετανάστευσης και Ασύλου, Κοινοβουλευτικός έλεγχος, 6 Φεβ 2026

Βασικότερη αιτία απόρριψης των αιτήσεων ως απαράδεκτων συνεχίζουν να αποτελούν οι μεταγενέστερες αιτήσεις χωρίς νέα ουσιαστά στοιχεία, οι οποίες υπάγονται σε προκαταρκτικό έλεγχο παραδεκτού από την Υπηρεσία Ασύλου.¹⁶ Στο σύνολο των αποφάσεων απαραδέκτου για μεταγενέστερες αιτήσεις, εντάσσονται 3.680 αποφάσεις απαραδέκτου για αιτήσεις που είχαν αρχικώς απορριφθεί στην ουσία τους και 29 για αιτήσεις αρχικώς απορριφθείσες με βάση την ΑΤΧ.

Δεύτερος σημαντικότερος λόγος απαραδέκτου των αιτήσεων ασύλου είναι η εφαρμογή του Κανονισμού του Δουβλίνου, όπου η απόρριψη της αίτησης ασύλου συνδέεται με τη μεταφορά των αιτουσών/ούντων σε άλλο κράτος μέλος της ΕΕ.

Η, δε, έννοια της ΑΤΧ ως λόγος απαραδέκτου των αιτήσεων ασύλου φαίνεται να μην αφορά σχεδόν αποκλειστικά την Τουρκία στην πράξη. Το β' εξάμηνο του 2025 δεν εκδόθηκε απόφαση ΑΤΧ σε σχέση με την Τουρκία, μετά την απόφαση της Ολομέλειας του ΣΤΕ που έκρινε, όπως και το Δικαστήριο της Ευρωπαϊκής Ένωσης (ΔΕΕ),¹⁷ παράνομη την εφαρμογή της έννοιας της ΑΤΧ λόγω της απουσίας προοπτικής επανεισδοχής στην Τουρκία.¹⁸

¹⁴ Άρθρο 88 παρ. 9 Κώδικα Ασύλου.

¹⁵ Άρθρο 89 παρ. 1 Κώδικα Ασύλου.

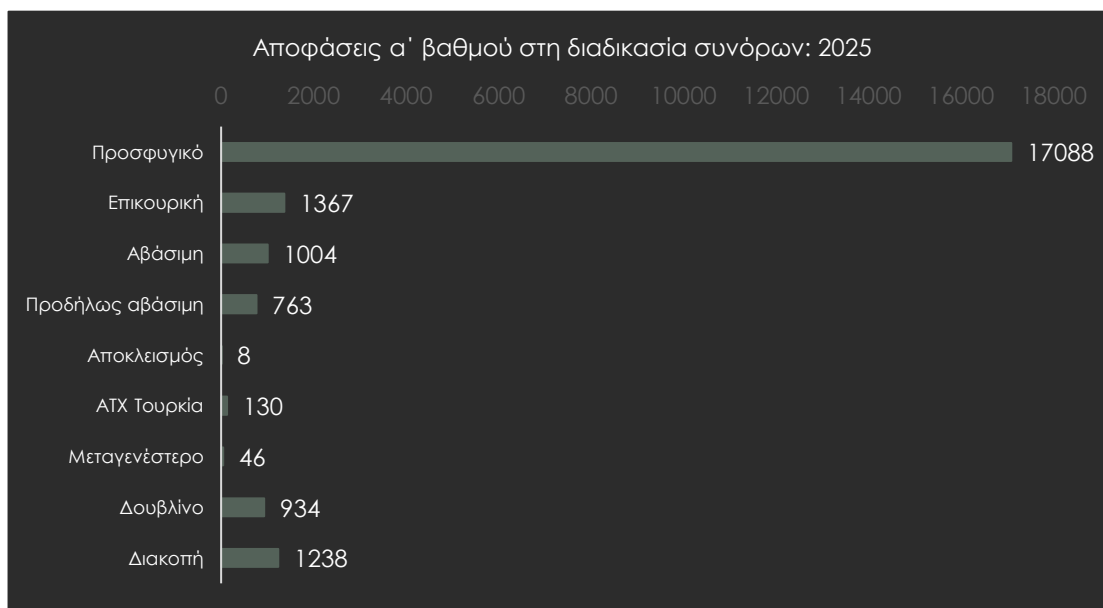
¹⁶ Άρθρο 94 παρ. 2 Κώδικα Ασύλου.

¹⁷ ΔΕΕ, C-134/23 Ελληνικό Συμβούλιο για τους Πρόσφυγες, 4 Οκτωβρίου 2024, σκ. 54.

¹⁸ ΣΤΕ ΟΛ 1049/2025 έως 1052/2025.

Διαδικασία συνόρων

Και το 2025 συνεχίστηκε η συστηματική, αυθαίρετη χρήση της διαδικασίας συνόρων στις περιπτώσεις των ανθρώπων που υποβάλλουν αίτηση ασύλου εντός των ΚΕΔ στα νησιά του Ανατολικού Αιγαίου, κατά παράβαση, αφενός, της απαγόρευσης εφαρμογής της σε αιτήσεις που δεν υποβάλλονται σε «σύννορα» ή «ζώνες διέλευσης»,¹⁹ αφετέρου, της απαγόρευσης εφαρμογής της σε αιτήσεις που δεν κρίνονται απαραίδεκτες ή προδήλως αβάσιμες.²⁰



Πηγή: Υπουργείο Μετανάστευσης και Ασύλου, Κοινοβουλευτικός έλεγχος, 6 Φεβ 2026

Η Υπηρεσία Ασύλου εξέδωσε 22.578 αποφάσεις στη διαδικασία συνόρων το 2025. Από αυτές, μόλις 763 ήταν αποφάσεις πρόδηλης αβασιμότητας και 1.110 ήταν αποφάσεις απαραδέκτου. Επομένως, η συντριπτική πλειοψηφία των αποφάσεων που ελήφθησαν στη διαδικασία συνόρων εκφεύγουν των ορίων του νόμου και έπρεπε να έχουν υπαχθεί στην κανονική διαδικασία, ιδίως οι 1.004 αποφάσεις «απλής» αβασιμότητας που εξέδωσε παρανόμως στη διαδικασία συνόρων η Υπηρεσία Ασύλου.

Καμία αίτηση δεν εξαιρέθηκε από τη διαδικασία συνόρων για λόγους όπως η ευαλωτότητα και η ανάγκη ειδικών διαδικαστικών εγγυήσεων,²¹ επιβεβαιώνοντας τους πάγιους προβληματισμούς μας για τη συμμόρφωση της χώρας με την υποχρέωση παροχής ειδικών διαδικαστικών εγγυήσεων σε όσες/ους αιτούσες/ούντες τις έχουν ανάγκη για να ανταποκριθούν στις απαιτήσεις της διαδικασίας ασύλου.

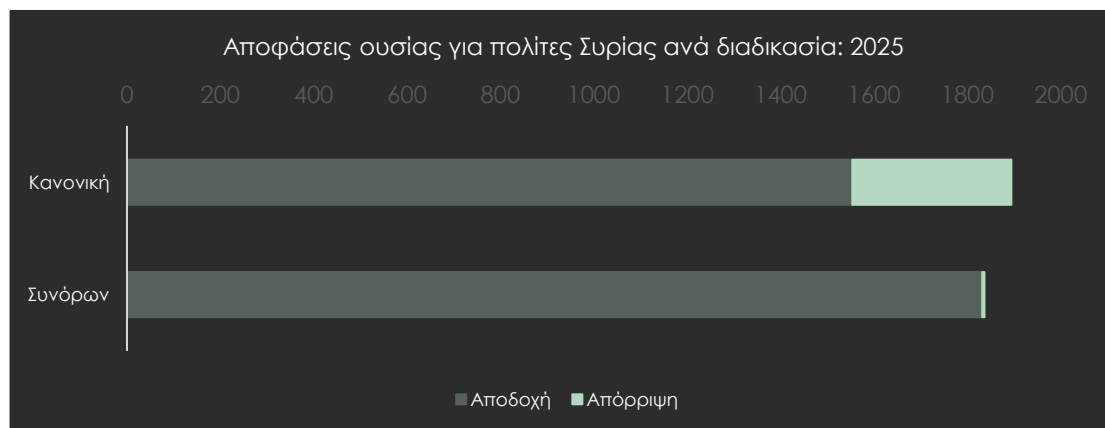
Η συντριπτική πλειοψηφία, ωστόσο, των αποφάσεων που εκδόθηκαν στη διαδικασία συνόρων ήταν θετικές, με εξαιρετικά υψηλό ποσοστό αναγνώρισης 91,2%, κατά πολύ μεγαλύτερο του ήδη αυξημένου ποσοστού 70,6% στο σύνολο της διαδικασίας ασύλου. Οι 11.595 από τις συνολικά 18.455 αποφάσεις χορήγησης προσφυγικού καθεστώτος που εκδόθηκαν στη διαδικασία συνόρων αφορούσαν πολίτες Αφγανιστάν.

¹⁹ Άρθρο 95 παρ. 1 Κώδικα Ασύλου.

²⁰ Άρθρα 88 παρ. 9 και 95 παρ. 1 Κώδικα Ασύλου.

²¹ Άρθρο 72 παρ. 3 Κώδικα Ασύλου.

Ενδιαφέρον παρουσιάζει και η σύγκριση της διαδικασίας συνόρων με την κανονική διαδικασία στις αιτήσεις ασύλου που αφορούν τη Συρία. Το περασμένο έτος, ήταν υψηλότερο το ποσοστό αναγνώρισης των Σύρων πολιτών στη διαδικασία συνόρων (99,7%) σε σχέση με την κανονική διαδικασία (82%):

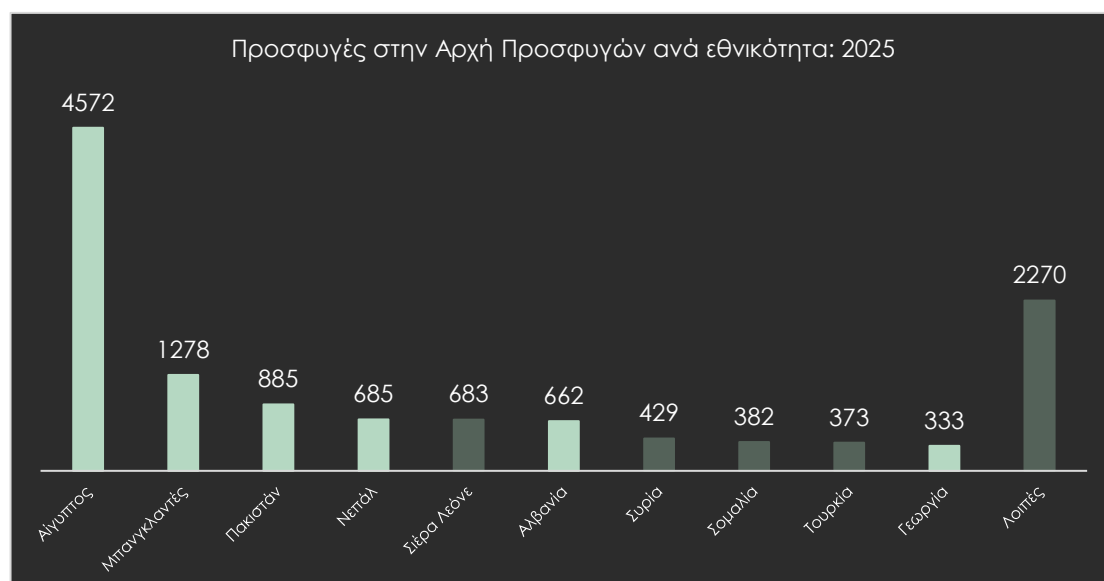


Πηγή: Υπουργείο Μετανάστευσης και Ασύλου, Κοινοβουλευτικός έλεγχος, 6 Φεβ 2026

Διαδικασία β' βαθμού στις Επιτροπές Προσφυγών

Προσφυγές

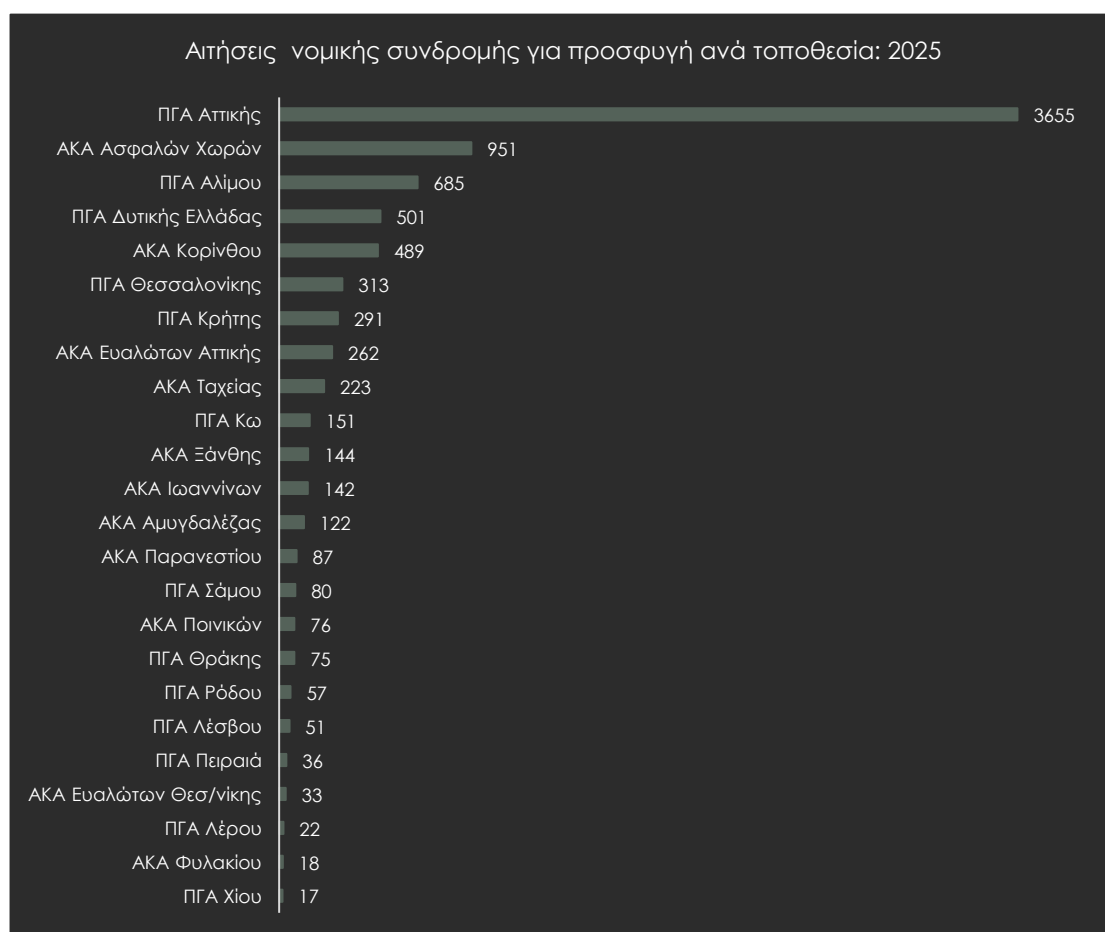
Κατά τη διάρκεια του 2025, ασκήθηκαν 12.552 προσφυγές στην Αρχή Προσφυγών κατά αποφάσεων της Υπηρεσίας Ασύλου. Στις κυριότερες χώρες καταγωγής των προσφευγουσών/όντων εκπροσωπούνται χώρες που συγκαταλέγονται στον κατάλογο ΑΧΚ και ιδίως η Αίγυπτος, το Μπανγκλαντές, το Πακιστάν, το Νεπάλ, η Αλβανία και η Γεωργία, αλλά και χώρες όπως η Σομαλία και η Συρία:



Πηγή: Υπουργείο Μετανάστευσης και Ασύλου, Στατιστικά, Ιαν-Δεκ 2025

Σύμφωνα με τα επίσημα στοιχεία που δόθηκαν στον κοινοβουλευτικό έλεγχο, κατατέθηκαν 8.481 αιτήματα για δωρεάν νομική συνδρομή από το Μητρώο Δικηγόρων της Υπηρεσίας Ασύλου, δηλαδή στο 67,6% των κατατεθεισών προσφυγών. Τα στοιχεία κάνουν λόγο για 8.682 άτομα που έλαβαν δωρεάν νομική συνδρομή από το Μητρώο Δικηγόρων, αριθμό που υπερβαίνει το σύνολο των αιτημάτων.

Η πλειοψηφία των αιτημάτων για δωρεάν νομική συνδρομή κατατέθηκαν στο ΠΓΑ Αττικής, το ΑΚΑ ΑΧΚ και το ΠΓΑ Αλίμου.



Πηγή: Υπουργείο Μετανάστευσης και Ασύλου, Κοινοβουλευτικός έλεγχος, 6 Φεβ 2026

Συζήτηση προσφυγών

Οι 20 Επιτροπές Προσφυγών, κάθε μία αποτελούμενη από τρεις διοικητικούς δικαστές, εξέτασαν 7.108 προσφυγές σε τριμελή σύνθεση και 4.699 σε μονομελή σύνθεση. Οι μονομελείς συνθέσεις των Επιτροπών έχουν κριθεί αντισυνταγματικές από την Ολομέλεια του ΣτΕ,²² έχουν, δε, πλέον καταργηθεί με τον Ν 5275/2026.

Οι Επιτροπές Προσφυγών διεξήγαγαν προφορική ακρόαση σε μόλις 386 υποθέσεις,²³ με αποτέλεσμα να παραμένει και φέτος εξαιρετική και άκρως περιορισμένη η προφορική εξέταση των αιτήσεων ασύλου σε β' βαθμό, παρά τις κατευθύνσεις που δίνει η νομολογία του ΣτΕ σχετικά με την υποχρέωση των Επιτροπών να διεξάγουν προφορική

²² ΣτΕ ΟΛ 1150/2025.

²³ Κατά το άρθρο 102 παρ. 3 Κώδικα Ασύλου.

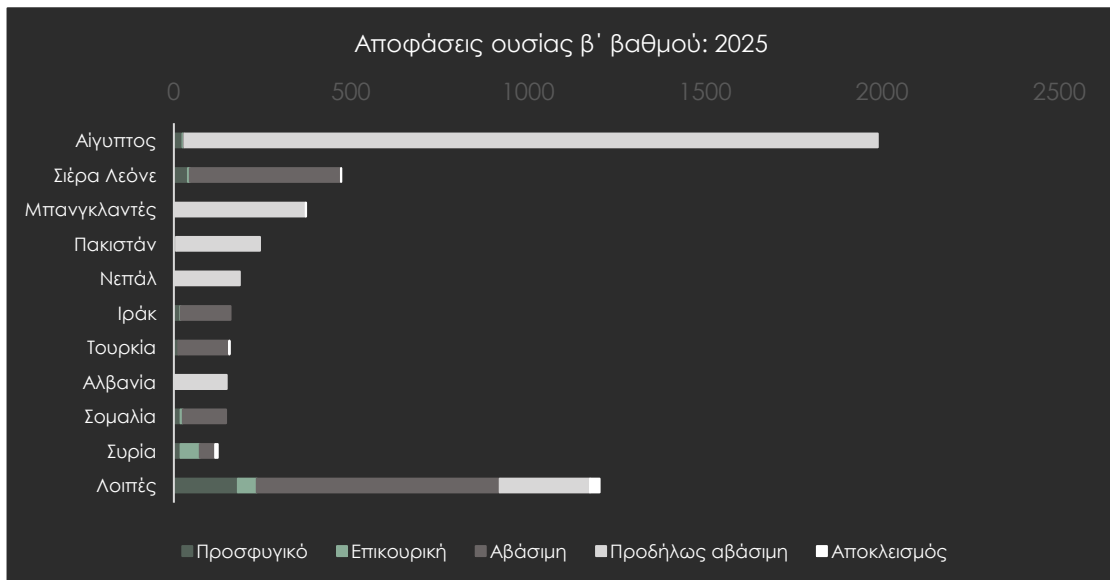
ακρόαση με σκοπό την πλήρη συλλογή των αποδεικτικών στοιχείων επί τη βάσει των οποίων κρίνονται οι αιτήσεις ασύλου.²⁴

Οι Επιτροπές Προσφυγών εξέδωσαν συνολικά 10.283 αποφάσεις β' βαθμού κατά τη διάρκεια του 2025. Απέρριψαν 1.526 προσφυγές ως προδήλως αβάσιμες λόγω της μη αυτοπρόσωπης εμφάνισης της/του προσφεύγουσας/οντος ή της μη έγκαιρης προσκόμισης βεβαίωσης διαμονής σε δομή φιλοξενίας.²⁵ Παρότι η εθνική διάταξη νόμου που προβλέπει την απόρριψη της προσφυγής για τον παραπάνω λόγο έχει κριθεί παράνομη από το ΔΕΕ,²⁶ οι Επιτροπές συνεχίζουν να την εφαρμόζουν, κατά παράβαση του ενωσιακού δικαίου.

Παράλληλα, οι Επιτροπές Προσφυγών απέρριψαν 1.732 προσφυγές ως εκπρόθεσμες το 2025, ενώ μάλιστα η Υπηρεσία Ασύλου συνεχίζει να επιδίδει μη νόμιμα αποφάσεις α' βαθμού μέσω ηλεκτρονικού ταχυδρομείου σε πρόσωπα που διαμένουν σε δομές της ΥπΥΤ, για τα οποία είναι υποχρεωτική η αυτοπρόσωπη επίδοση της απόφασης στις δομές, όπως προκύπτει ευθέως από τον νόμο και έχει υπογραμμιστεί από τα διοικητικά δικαστήρια της χώρας.²⁷

Αποφάσεις ουσίας

Από το σύνολο των 10.283 αποφάσεων β' βαθμού που εκδόθηκαν το περασμένο έτος, 5.202 ήταν αποφάσεις επί της ουσίας των αιτήσεων ασύλου:



Πηγή: Υπουργείο Μετανάστευσης και Ασύλου, Κοινοβουλευτικός έλεγχος, 6 Φεβ 2026

Από τα παραπάνω στοιχεία διαμορφώνεται για το 2025 γενικό ποσοστό αναγνώρισης μόλις 8,5% σε β' βαθμό. Η πλειοψηφία των αποφάσεων ήταν αποφάσεις πρόδηλης αβασιμότητας (3.154), κυρίως σε σχέση με πολίτες Αιγύπτου (1.958).

²⁴ ΣτΕ 1371/2023.

²⁵ Άρθρο 102 παρ. 2 Κώδικα Ασύλου.

²⁶ ΔΕΕ, C-610/23 *Al Nasiria*, 3 Ιουλίου 2025.

²⁷ Άρθρο 87 παρ. 4 Κώδικα Ασύλου. Ενδεικτικά, ΔΠρΘεσ ΑΔ6/2025, ΔΠρΑΘ ΝΔ324/2024.

Απαράδεκτες αιτήσεις

Οι Επιτροπές Προσφυγών απέρριψαν 1.722 αιτήσεις ασύλου ως απαράδεκτες – πέραν των προσφυγών που απορρίφθηκαν ως εκπρόθεσμες ή ως «προδήλως αβάσιμες» λόγω μη αυτοπρόσωπης εμφάνισης ή προσκόμισης βεβαίωσης διαμονής κατά τη συζήτηση. Βασικότερος λόγος απαραδέκτου είναι και εδώ με διαφορά οι μεταγενέστερες αιτήσεις χωρίς νέα στοιχεία (1.456).

Ακυρωτικός έλεγχος στα διοικητικά δικαστήρια

Αίτηση ακύρωσης στα διοικητικά πρωτοδικεία

Σύμφωνα με τα στατιστικά στοιχεία των αρχών για τον ακυρωτικό έλεγχο των αποφάσεων ασύλου στα διοικητικά δικαστήρια,²⁸ το 2025 έγιναν δεκτές 86 αιτήσεις ακύρωσης και απορρίφθηκαν 96 στην ουσία τους. Τα δικαστήρια ακύρωσαν, δηλαδή, σχεδόν το ½ των αποφάσεων ασύλου που εξέτασαν επί της ουσίας ως μη νόμιμες.

Το ποσοστό αποδοχής των αιτήσεων ακύρωσης αποφάσεων ασύλου στα δικαστήρια αυξάνεται σταθερά, από 20% το 2022 και 22,6% το 2023, σε 30,5% το 2024 και πλέον 47,3% το 2025.

Συνεχίζεται, ωστόσο, με βάση τα διαθέσιμα στοιχεία, η τάση της απόρριψης των περισσότερων αιτήσεων ακύρωσης ως απαράδεκτων από τα διοικητικά πρωτοδικεία, λόγω της μη τήρησης των προϋποθέσεων παραδεκτού, όπως η πληρεξουσιότητα ή η καταβολή παραβόλου. Το περασμένο έτος, απορρίφθηκαν ως απαράδεκτες 340 αιτήσεις ακύρωσης, ενώ σε άλλες 43 καταργήθηκε η δίκη χωρίς να εξεταστούν.

Έφεση στο ΣΤΕ

Οι αποφάσεις των διοικητικών πρωτοδικείων στο πλαίσιο του ακυρωτικού ελέγχου των αποφάσεων ασύλου υπόκεινται σε έφεση ενώπιον του ΣΤΕ.²⁹ Καμία έφεση δεν κατατέθηκε το 2025. Σύμφωνα με τα στοιχεία του Υπουργείου Δικαιοσύνης, το ΣΤΕ έχει εκδώσει 20 αποφάσεις επί εφέσεων από το 2020 ως το 2025:

Αποφάσεις ΣΤΕ επί εφέσεων κατά αποφάσεων διοικητικών πρωτοδικείων: 2020-2025	
Δεκτές	2
Απορριπτικές	3
Απαράδεκτες	9
Παραιτήσεις	6
Σύνολο	20

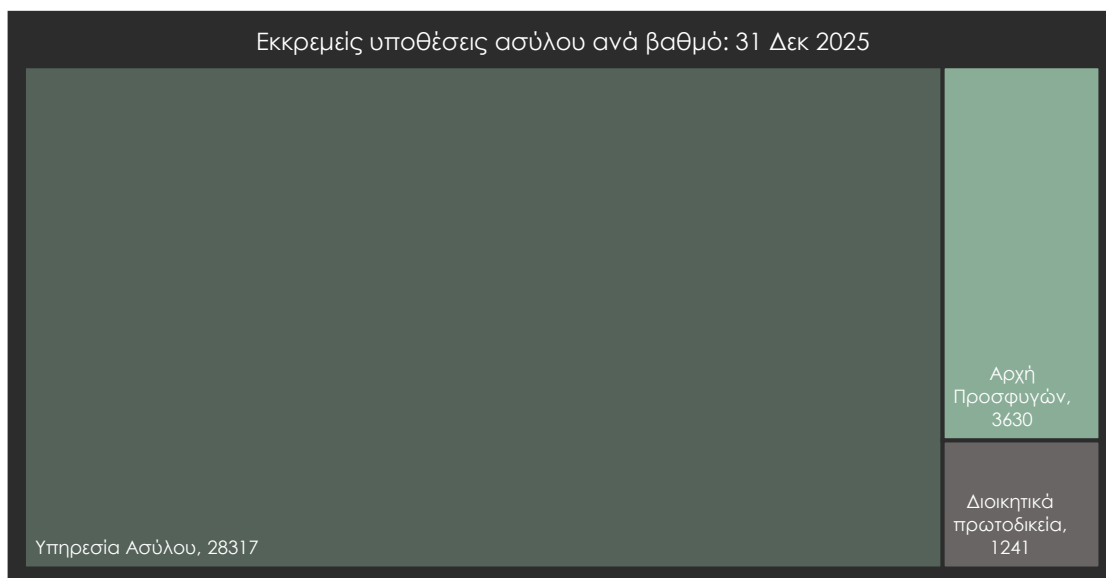
Πηγή: Υπουργείο Δικαιοσύνης, Κοινοβουλευτικός έλεγχος, 9 Φεβ 2026

²⁸ Σημειώνουμε ότι υπάρχουν αποκλίσεις μεταξύ των στοιχείων που δημοσιεύει το Υπουργείο Μετανάστευσης και Ασύλου στα μηνιαία δελτία του και των στοιχείων που δόθηκαν από το Υπουργείο Δικαιοσύνης στον κοινοβουλευτικό έλεγχο. Στο παρόν σημείωμα αναφέρονται τα στοιχεία του πρώτου.

²⁹ Άρθρο 15 παρ. 5 Ν 3068/2002, ΦΕΚ Α' 274/14.11.2002.

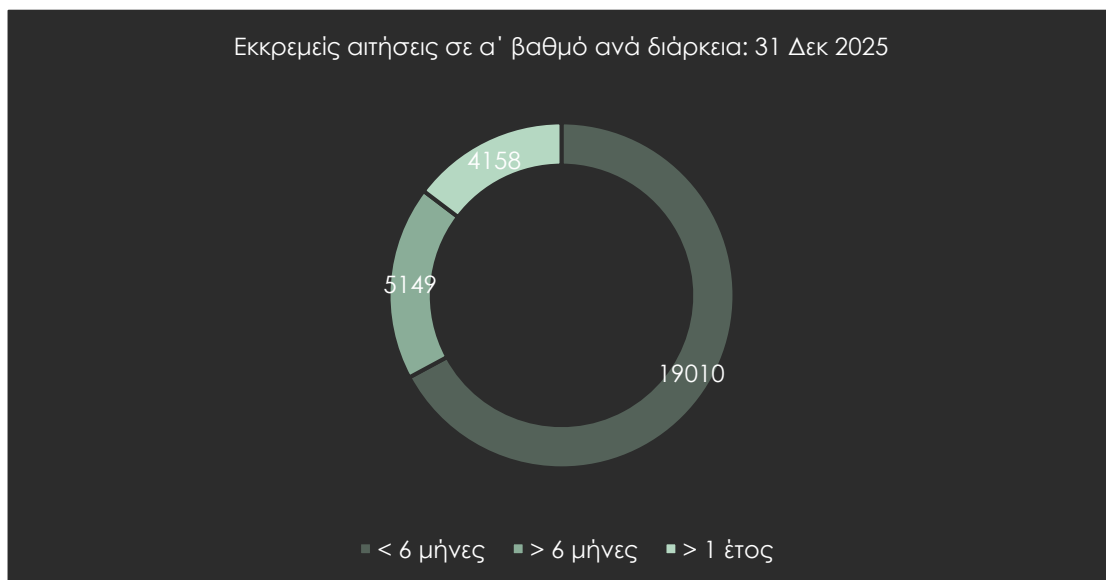
Εκκρεμείς αιτήσεις

Στα τέλη του 2025, εκκρεμούσαν 28.317 αιτήσεις ασύλου σε α' βαθμό και 3.630 σε β' βαθμό, καθώς και 1.241 αιτήσεις ακύρωσης αποφάσεων β' βαθμού στα διοικητικά πρωτοδικεία.



Πηγή: Υπουργείο Μετανάστευσης και Ασύλου, Κοινοβουλευτικός έλεγχος, 6 Φεβ 2026

Σε 15.458 από τις 28.317 εκκρεμείς αιτήσεις σε α' βαθμό, δεν είχε διενεργηθεί ακόμη η προσωπική συνέντευξη. 4.158 αιτήσεις εκκρεμούσαν για διάστημα άνω του ενός έτους.



Πηγή: Υπουργείο Μετανάστευσης και Ασύλου, Κοινοβουλευτικός έλεγχος, 6 Φεβ 2026



<https://rsaegean.org/el/statistika-ypodochis-kai-diadikasias-asylou-stin-ellada-to-2025/>



Υποστήριξη Προσφύγων στο Αιγαίο (RSA)

Ιάσωνα Καλαμπόκα 30

82131 Χίος, Ελλάδα

+30 22711 03721

info@rsaegean.org

<https://rsaegean.org/>